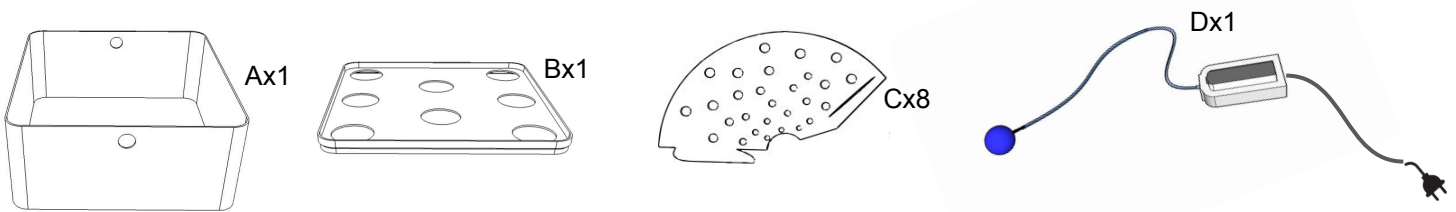


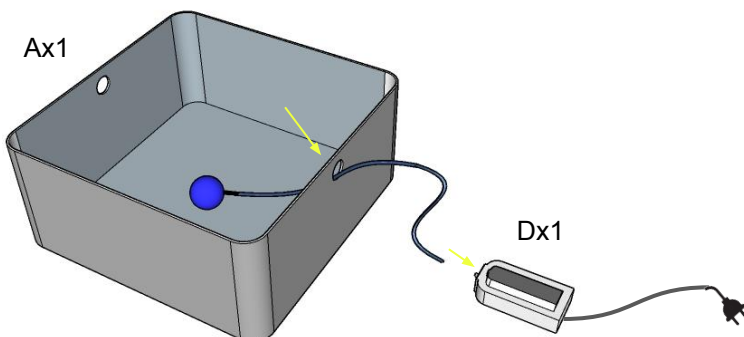
שיטת גידול: DWC. קוטר חורי שתילה וכוסיות קונוס: 46 מ"מ. נפח: כולל 10 ליטר, למילוי 6 ליטר. משאבה: משאבת אויר כולל אבן אויר צינור אויר ושסתום חד כיווני, צריכת חשמל: 2.5W.



www.livinggreen.co.il

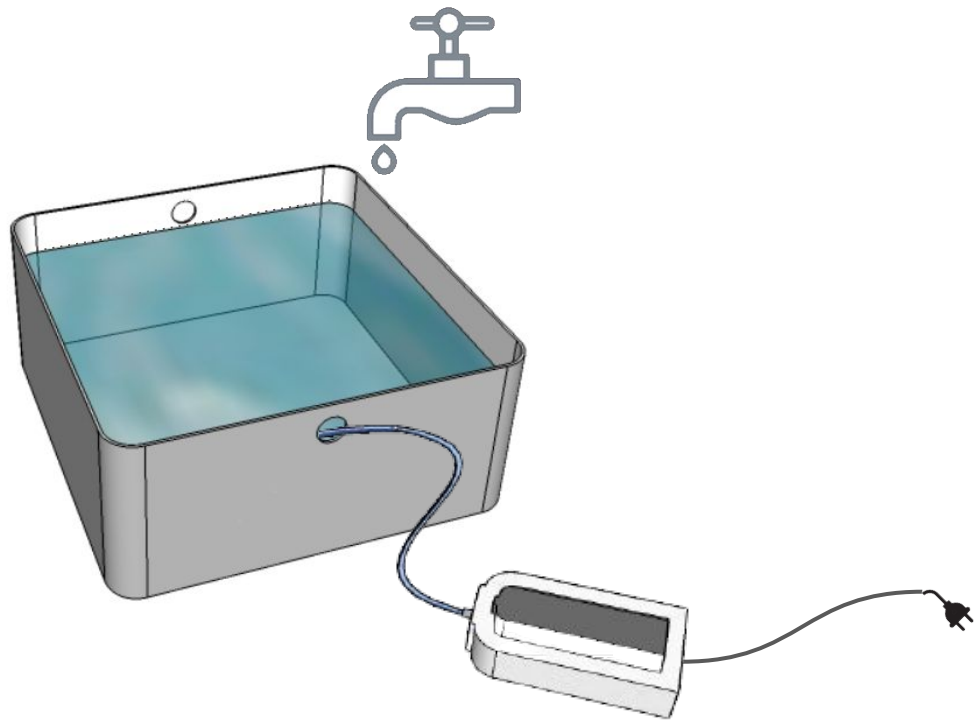


1

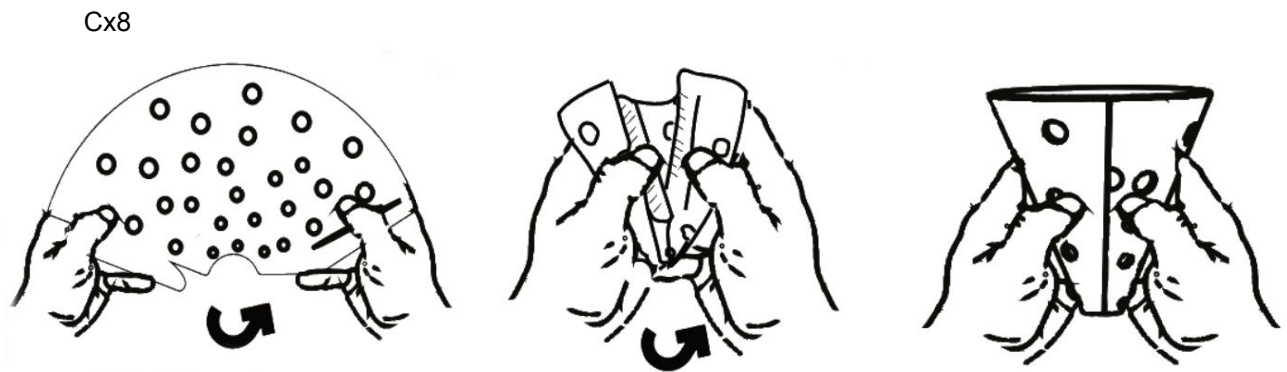


חשוב! בשלב זה אין לחבר לחשמל

2



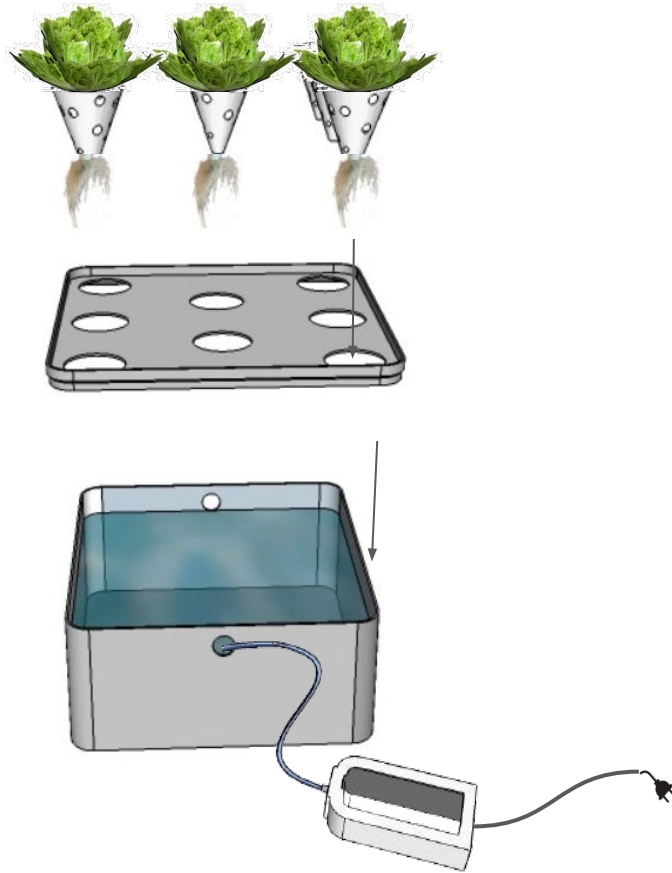
3



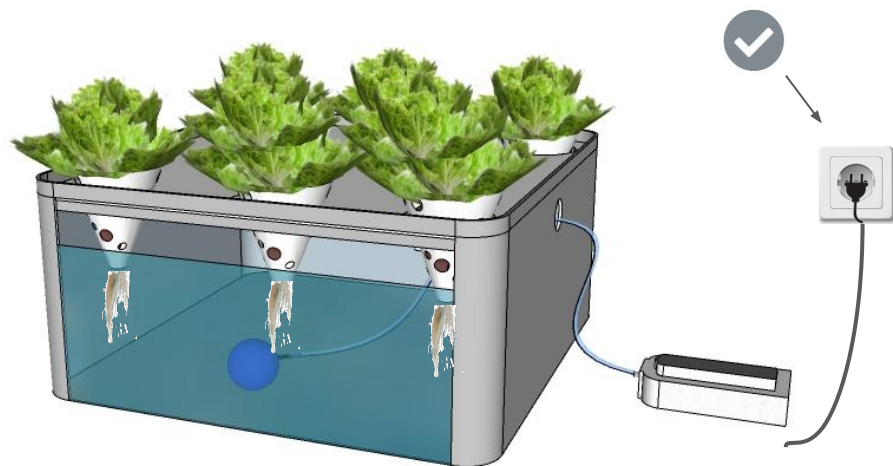
4



5



6



הוראות הפעלה ותחזוקה

1. הוסיפו 30 מ"ל דשן LivinGreen (היעזרו בכוסית המדידה). יש לנער היטב את בקבוק הדשן לפני השימוש, ולערבב היטב את המים לאחר הוספת הדשן למיכל הגידול.

2. במהלך מחזור גידול (כחודש) יש להשלים את כמות המים המתאדה/נצרכת. בשלב זה אין להוסיף דשן.

3. לאחר סבב גידול אחד יש לרוקן את הערכה ולהתחיל את התהליך מהתחלה.

4. הערכה מתאימה לגידול צמחי ירקות ירוקים כדוגמת:

- קיץ- נענע, בזיליקום, בקצ'וי
- חרף- חסה, פטרוזיליה, רוקט, בצל ירוק, ערית

